




TOYOTA



No.ORIGINAL	DESCRIÇÃO	COD.	* COD.	* MEDIDAS
TB-48.301	Bucha silenc. da mola Todos Jeep e Pick-up (48.311)	* 432	* 30,0 x 13,0
TB-80L-48.301	Bucha silenc. da mola tras. PICK-UP (TB-48.333)	* 433	* 34,0 x 16,0
70x30x22,30	B.de aço p/mola JEEP DIANT./TRAS.E TRAS.PICK-UP TOY.ANT.	560	*	* TOY.ANTIGO
70x34x22,30	Bucha de aço p/ jum.U-48.304 PICK-UP TRAS. TOY.ANTIG	561	*	*
ENB-304-P	Pino do jogo TB-48.304/331 diant. (corpo 105,5)	721	*	* 110,5 x 1/2
ENB-331-P	Pino do jogo TB-48.331/223 tras. (CORPO 90,0)	722	*	* 126,5 x 5/8
ENB-304-C	Chapa do jogo TB-48.304/331 diant.	723	*	* 115,0 x 1.1/4
ENB-331-C	Chapa do jogo TB-48.331/223 TRAS.	724	*	* 122,0 x 1.1/4
TB-48.304/331	Jogo de jumelo traseiro e dianteiro - JEEP (PAR)	725	*	*
TB-48.331/223	Jogo de jumelo traseiro - PICK-UP (PAR)	726	*	*
PORCA 5/8	Porca TORQUE 5/8 para o pino ENB-331	872	*	*
PORCA 1/2	Porca Torque 1/2 p/pino ENB-304-P e 48.408-98001/2	885	*	*
90.385-98001	Bucha borracha diant. TODOS e tras. Jeep 92 diante	* 855	* ext. 35 mm/
90.385-98002	Bucha borracha tras. PICK-UP 1992 em diante	* 856	* ext. 40 mm/
48.408-98001/2	Pino diant./tras. PICK-UP e JEEP 1992 em diante	737	*	* pt. c/rosca 1/2"

	48.403-98001 COD.902 Suporte da mola diant.p/diant direito todos modelos
	48.404-98001 COD. 903 Suporte da mola dianteira p/ diant.esquerdo todos modelos
	48.405-98002 COD. 905 Suporte da mola traseira p/ traseira direito e esq. Pick-u
	48.405-98001 COD. 906 Suporte da mola traseira p/ traseira direito e esq. Jeep

VEJA NA PAGINA SEGUINTE AS ADAPTAÇÕES COM BUCHAS ENBMW QUE NÃO NECESSITAM LUBRIFICAÇÃO

Adaptação TOYOTA NOVO

92 EM DIANTE - COM BUCHAS DE AÇO E PINOS PARA LUBRIFICAÇÃO

A-48.041-BAF DIANT./TRAS. JEEP E DIANT. PICK-UP
COD. 742 =PAR

A-48.041-BAG - TRAS.PICK-UP-UP
COD. 743 = PAR

CHAPA DO GRAMPO DA MOLA 48.473-98001
COD.901

SUPORTE DA MOLA DIANT. PARTE TRAS. DIREITO E ESQUERDO TODOS MODELOS
48.411-98001
COD. 904

TOYOTA ANTIGO
ADAPTAÇÃO MODELO "U" COM BUCHAS DE AÇO E PINOS PARA LUBRIFICAÇÃO
P/MOLA DIANT.E TRAS **JEEP** E MOLA DIANT. DO **PICK-UP**
U-48.304-BAL= COD.729 -PAR

PARA MOLA TRAS. **PICK-UP**
U-48.331-BAL= COD.730 - PAR

ATÉ 1992

TOYOTA NOVO
COM BUCHAS DE BORRACHA
ENB-90003-F = D./T.
COD.740 x PAR
ENB-90003-G TR. P.-UP
COD.741 x PAR

A PARTIR 1992



TOYOTA



NOVA LINHA DE BUCHAS E JUMELOS COM MATERIAL DE ALTA DURABILIDADE QUE DISPENSA LUBRIFICAÇÃO

HILUX		COD.
ENB-821MW	Bucha para o jumelo traseiro e mola dianteira - metade	916
ENB-908MW	Bucha do suporte (p.movel) mola diant.até 1997- metade	894
HILUX NOVA		
ENB-872MW	Bucha para mola traseira parte dianteira - metade	907
ENB-875MW	Bucha para mola - jumelo traseiro - parte superior - metade	908
ENB-944MW	Jumelo da mola tras. parte tras. 97 em diante - PAR	784
TOYOTA NOVO		
ENB-98001MW	Bucha para JEEP diant/tras. e PICK-UP diant. - metade	919
ENB-98002MW	Bucha para PICK-UP traseira - metade	920
TOYOTA ANTIGO		
ENB-304MW	Bucha para JEEP diant/tras. e PICK-UP diant. - metade	914
ENB-331MW	Bucha para PICK-UP traseira - metade	915
TOYOTA BANDEIRANTES		
ENB-862MW	Bucha para o amortecedor	911

**JUMELO "U"
TOYOTA ANTIGO**




COM BUCHAS
UMW

**PICK-UP TRAS.
ENB-U48331MW
COD.913
PICK-UP DIANT.
E JEEP DIANT./TRAS
ENB-48304MW
COD.912
PREÇO DO PAR**

TOYOTA NOVO

ENB-003FMW JEEP DIANT./TRAS. E PICK-UP DIANT. COD. 917 - PAR

ENB-003GMW P/PICK-UP TRAS. COD.918 - PREÇO DO PAR

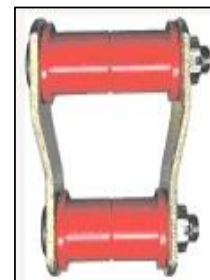


ANTIGO

ENB-48304MW JEEP DIANT./TRAS. E PICK-UP DIANT. COD. 921 - PREÇO DO PAR

ENB-48331MW P/PICK-UP TRAS. COD.922 - PREÇO DO PAR

**TOYOTA HILUX
NOVO**



COD. 784 = PAR

**JUMELO DA MOLA TRAS.
PARTE TRAS. 97 EM DIANTE
PREÇO DO PAR**