

## Topic




BUCHA P/MOLA TRAS.  
PARTE DIANT. E  
TRAS.(METADE)  
ENB-28033MW = COD.  
970



BUCHA SILENCIOSA  
P/MOLA TRAS.  
PARTE DIANT. E TRAS.  
AA70A-28033 =COD. 446

### TOWNER



BUCHAS P/MOLA TRAS. P.DIANT. FIXA  
ENB-450MW - 2 PARTES - COD. 973  
BUCHAS P/MOLA TRAS. P.DIANT. MOVEL  
ENB-451MW - 2 PARTES - COD. 974



BUCHA P/  
SUPORTE PARTE  
MOVEL  
ENB-815MW =  
COD. 951



BUCHA DA BANDEJA  
DIANTEIRA  
MENOR = ENB-855MW=  
COD. 971  
MAIOR = ENB-856MW =  
COD. 972

## Nissan



BUCHA DA MOLA TRAS. PARTE TRAS. NISSAN FRONTIER 2 PARTES  
CODIGO 036 - (ENB-435 MW)


BUCHA DA MOLA TRAS. PARTE DIANT. NISSAN FRONTIER  
CODIGO 907 - (ENB-872 MW)



## Hyundai




BUCHA PARA O JUMELO  
OLHETE TRASEIRO DA MOLA H100  
ENB-822MW = COD. 985



ENB-954 JUMELO DA  
MOLA TRASEIRA PARTE  
TRASEIRA H100  
COD. 091 PAR




BUCHA PARA O JUMELO - SUPORTE  
H100  
ENB-823MW = COD. 986



BUCHA SILENCIOSA PARA MOLA  
TRASEIRA PARTE DIANTEIRA  
5547-43002 = COD. 447

BUCHA PARA BANDEJA DIANT. H100  
NOVO LANÇAMENTO EM MAT. ENBMW  
ENB-849MW (MENOR)  
COD.988

ENB-850MW (MAIOR)  
COD. 989



BUCHA PARA MOLA H100 - PARTE FIXA  
SUBSTITUEM A BUCHA SILENCIOSA  
ENB-5547MW - 2 PARTES -COD. 987

ENB-905MW - 2 PARTES - C/TUBO INTERNO  
COD.088

## Mitsubishi



ENB-891MW	BUCHA DA MOLA TRASEIRA L200 - PARTE FIXA - (2 PARTES)	COD. 080
ENB-907MW	BUCHA DA MOLA TRASEIRA L200 - PARTE MOVEL - (2 PARTES)	COD. 079
ENB-815MW	BUCHA DA MOLA TRASEIRA - PAJERO - PARTE FIXA	COD. 951
ENB-822MW	BUCHA PARA O JUMELO - OLHETE TRASEIRO DA MOLA PAJERO	COD. 985
ENB-823MW	BUCHA PARA O JUMELO - SUPORTE PAJERO	COD. 986
ENB-912MW	BUCHA DA ALGEMA TRASEIRA L200 - (2 PARTES)	COD. 078



ENB-939MW JOGO L200 PARA MOLA TRASEIRA - PAR  
COD. 087



## Suzuki

ENB-864MW	BUCHA DO JUMELO - SAMURAI	COD. 909
ENB-865MW	BUCHA DA MOLA DIANT. E TRAS. PARTE FIXA - SAMURAI	COD. 910